

Система менеджмента качества (СМК)
ООО «Воля» сертифицирована
на соответствие
требованиям
стандарта
ISO 9001:2008



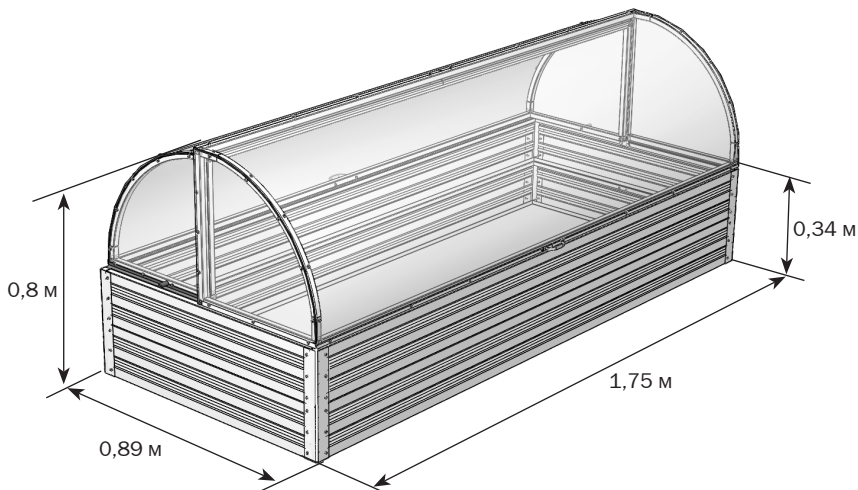
Сертифицировано
Русским Регистром



КОМПАНИЯ
ВОЛЯ
ПРОИЗВОДСТВО ТЕПЛИЦ

ГРЯДКА ХЛЕБНИЦА

парник под сотовый поликарбонат



Технический паспорт

стр. 2-5

Инструкция по сборке

стр. 6-15



Сборку и эксплуатацию грядки «ХЛЕБНИЦА» следует осуществлять строго в соответствии с инструкцией и правилами эксплуатации, изложенными в техническом паспорте. Технический паспорт обязательно сохранить.

Описание

Грядка «ХЛЕБНИЦА» предназначена для создания микроклимата, благоприятного для выращивания садово-огородных культур на дачных и приусадебных участках.

Каркас грядки изготовлен из оцинкованных стальных труб и стальных оцинкованных профильных листов. Собирается с помощью винтов, гаек и саморезов. В комплект входит всё необходимое для крепления покрытия. Высота установленной грядки 82 см от уровня грунта, опоры заглубляются в грунт на 25 см. После размещения собранной грядки на месте установки равномерно заглубите угловые накладки в грунт, не допуская перекосов.

В комплект входит поликарбонат толщиной 4 мм. В связи с тем, что верхние листы на крышки изгибаются малым радиусом, используется сотовый поликарбонат плотностью не более 0,6 кг/м².

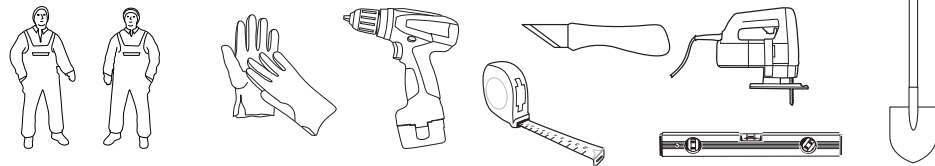
Правила эксплуатации

Перед началом эксплуатации грядка должна быть собрана и установлена в соответствии с инструкцией. При установке грядки третьими лицами покупателю следует проконтролировать качество сборки на соответствие инструкции.

Не устанавливайте грядку близко от строений и деревьев, с которых могут упасть снег или лед. Рекомендуемое расстояние не менее 2 м.

Грядка рассчитана на ветер не более 24 м/с.

Покрытие грядки на зимний период снимать не нужно, но нужно оставить грядку в открытом состоянии, задвинув внутреннюю крышку под наружную.



Очистка и мытьё поликарбонатных листов

1. Ополосните лист тёплой водой.
2. Промойте лист раствором мягкого мыла или бытовым моющим средством и тёплой водой, используя мягкую тряпку или губку для удаления грязи.
3. Ополосните холодной водой и протрите мягкой тряпкой.

Никогда не используйте для чистки поликарбонатных листов абразивы или высокощелочные чистящие составы. Сухая протирка поверхности повредит защитный слой покрытия и сократит срок его годности. Никогда не трите поверхность поликарбонатных листов при помощи щёток, металлизированной ткани или другими абразивными материалами.

При дезинфекции парника от возбудителей грибковых и бактериальных болезней не применять «серные шашки» во избежании коррозии каркаса.

Сотовый поликарбонат устанавливается строго определённой стороной наружу (к солнцу), имеющей защитный слой. Защитный слой обычно имеет сторона с надписями на транспортировочной плёнке. С другой стороны листа плёнка прозрачная. Транспортировочная плёнка снимается с обеих сторон непосредственно перед закреплением покрытия на каркасе.

Гарантийные обязательства

Срок предъявления претензий - 24 месяца со дня покупки.

Гарантийные обязательства не распространяются на случаи:

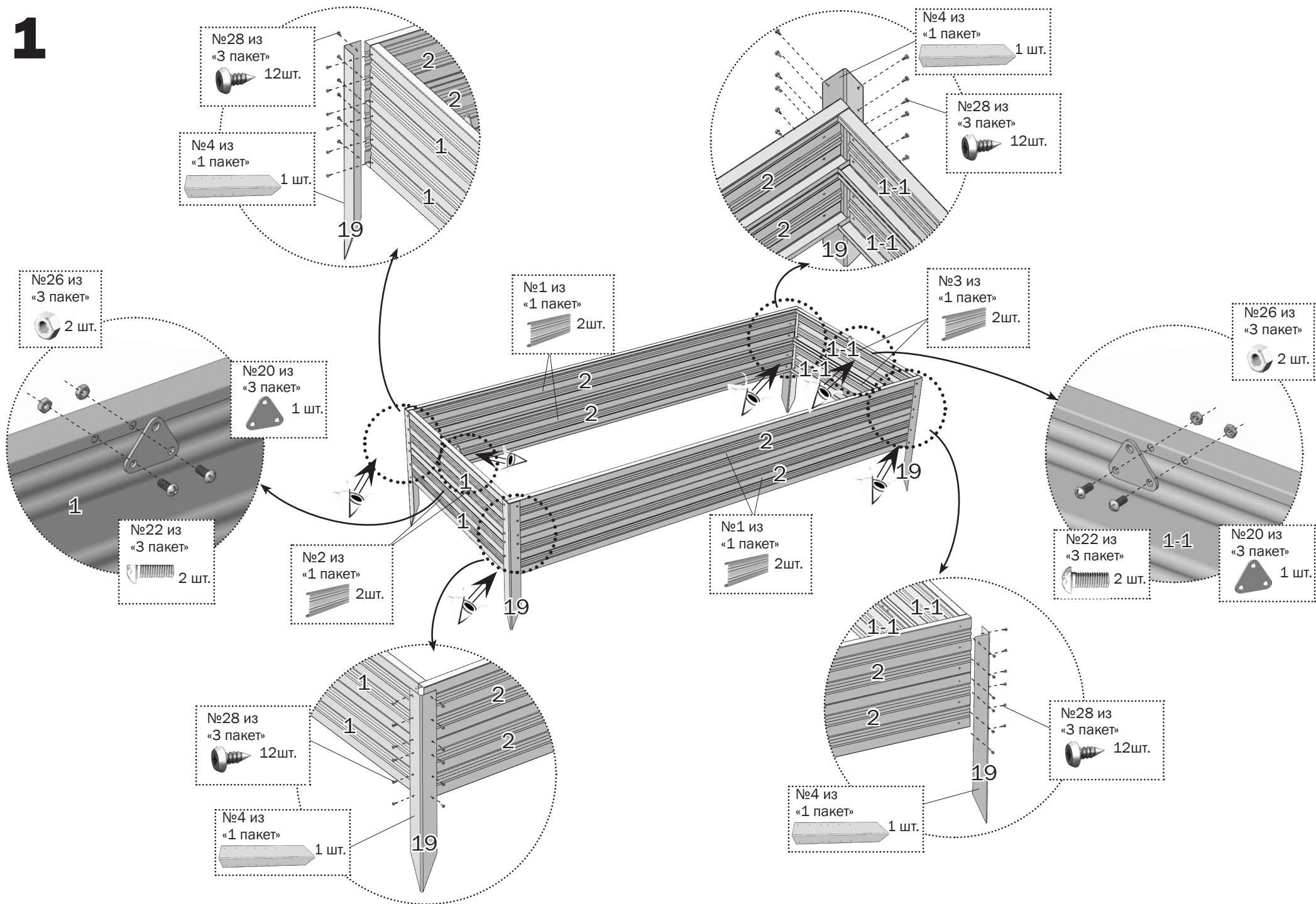
1. Установка конструкции с нарушением требований инструкции.
2. Нарушение правил эксплуатации.
3. Использование конструкции не по назначению.
4. Наличие следов коррозии на срезах деталей и метизах, т.к. это не влияет на эксплуатационные характеристики конструкции.
5. Деформации парника вследствие подвижки грунта.
6. Наводнения, ураганы, другие стихийные бедствия.

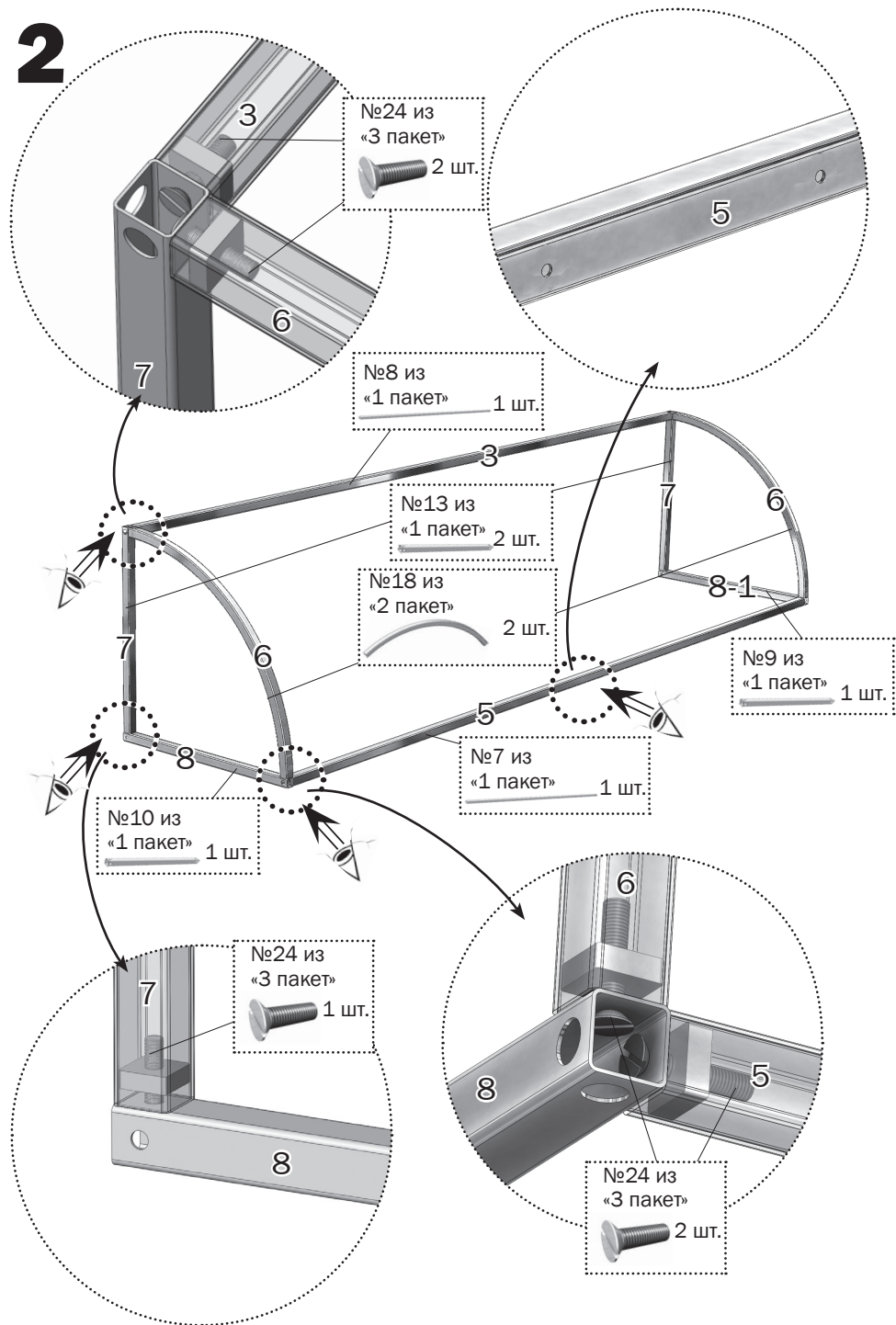
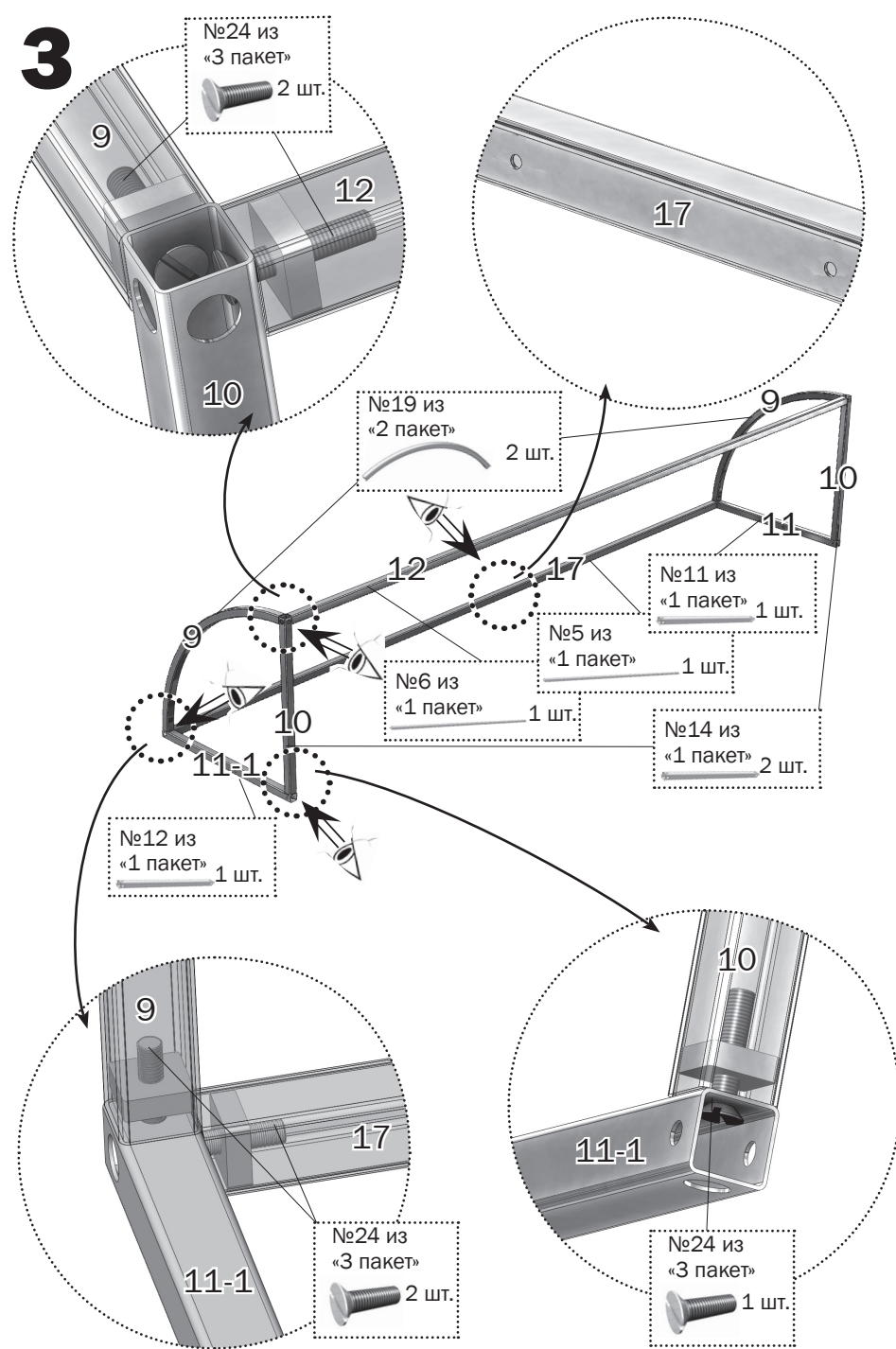
Предприятие - изготовитель: 000 «Воля» 141983, г. Дубна Московской области, пер. Северный д.8.
 Предприятие - изготовитель несет ответственность за качество продукции в соответствии с ГК РФ.
 Предприятие оставляет за собой право на внесение изменений в конструкцию парника.

Комплектация детальная «ГРЯДКА ХЛЕБНИЦА»					
№	маркировка	вид	наименование	длина, м	количество, шт.
1 пакет					
1	2		Продольная доска	1,75	4
2	1		Поперечная правая доска	0,8	2
3	1-1		Поперечная левая доска	0,8	2
4	19		Угловая накладка	0,6	4
5	17		Прогон внутренний для ручки	1,64	1
6	12		Прогон внутренний	1,64	1
7	5		Прогон для ручки	1,7	1
8	3		Прогон	1,7	1
9	8		Радиус большой дуги правый	0,47	1
10	8-1		Радиус большой дуги левый	0,47	1
11	11		Радиус малой дуги правый	0,44	1
12	11-1		Радиус малой дуги левый	0,44	1
13	7		Радиус большой дуги вертикальный	0,45	2
14	10		Радиус малой дуги вертикальный	0,42	2
15	-		Уголок для поликарбоната боковой	0,88	4
16	-		Уголок для поликарбоната боковой	0,85	4
17	-		Уголок для поликарбоната наружной крышки	0,45	2
2 пакет					
18	6		Дуга большая	0,7	2
19	9		Дуга малая	0,64	2
3 пакет					
20	-		Пластина		2
21	-		Ось		4
22	-		Винт М5х10		4

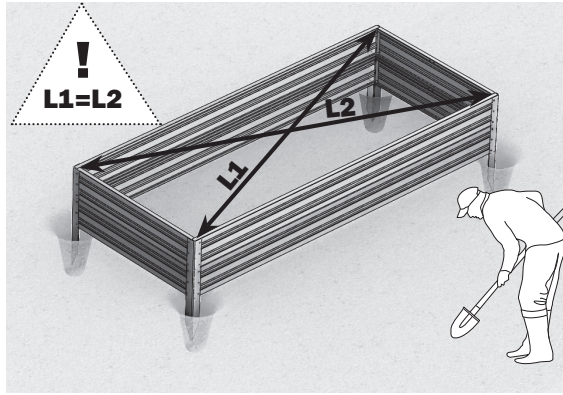
Комплектация детальная «ГРЯДКА ХЛЕБНИЦА»				
№	вид	наименование	длина, м	количество, шт.
23		Винт М4х35		4
24		Винт М6х25		20
25		Гайка М4		4
26		Гайка М5		4
27		Ручка		2
28		Саморез 3,5х9,5		48
29		Саморез 4.8х19 сверло		76
30		Саморез 4.8х19 сверло		18
31		Шайба стопорная		8
32		Втулка резиновая		2
4 пакет				
33		Уплотнитель под крышками	1,75	2
34		Уплотнитель под крышками	0,47	2
35		Уплотнитель внутренней крышки	0,4	2
36		Уплотнитель между крышками	1,69	1
37		Уплотнитель между крышками	0,44	2
ПОЛИКАРБОНАТ				
38		Поликарбонат наружной крышки	1,75 х 0,76	1
39		Поликарбонат боковины наружной крышки	0,47 х 0,47	2
40		Поликарбонат внутренней крышки	1,7 х 0,7	1
41		Поликарбонат боковины внутренней крышки	0,44 х 0,44	2

1

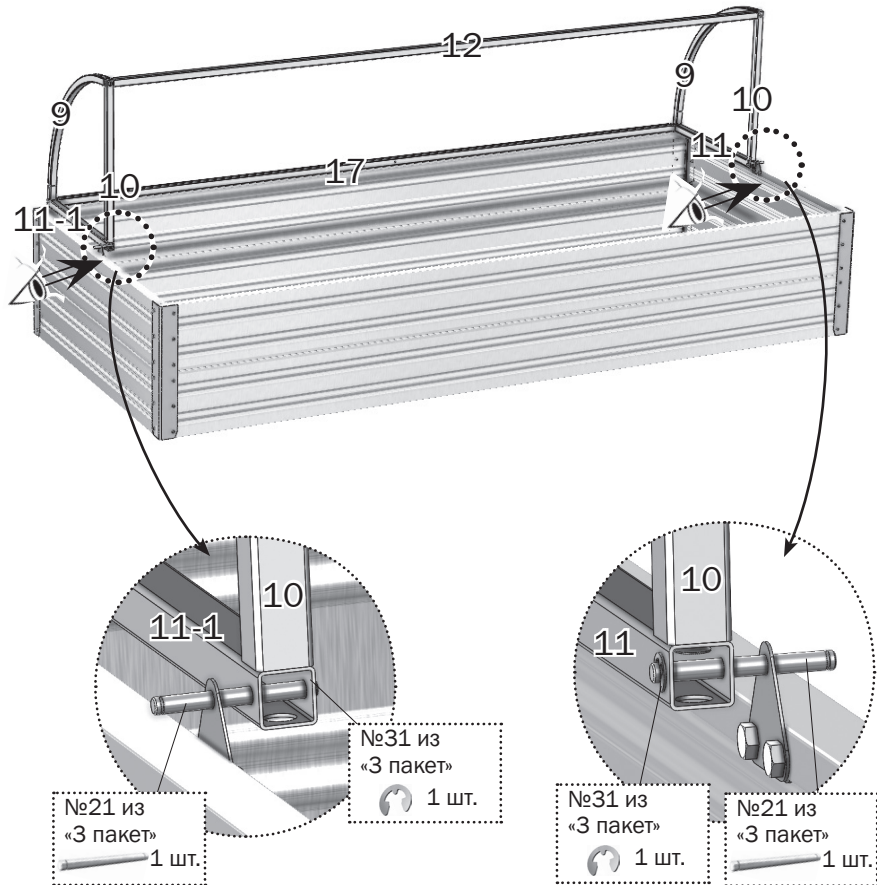


2**3**

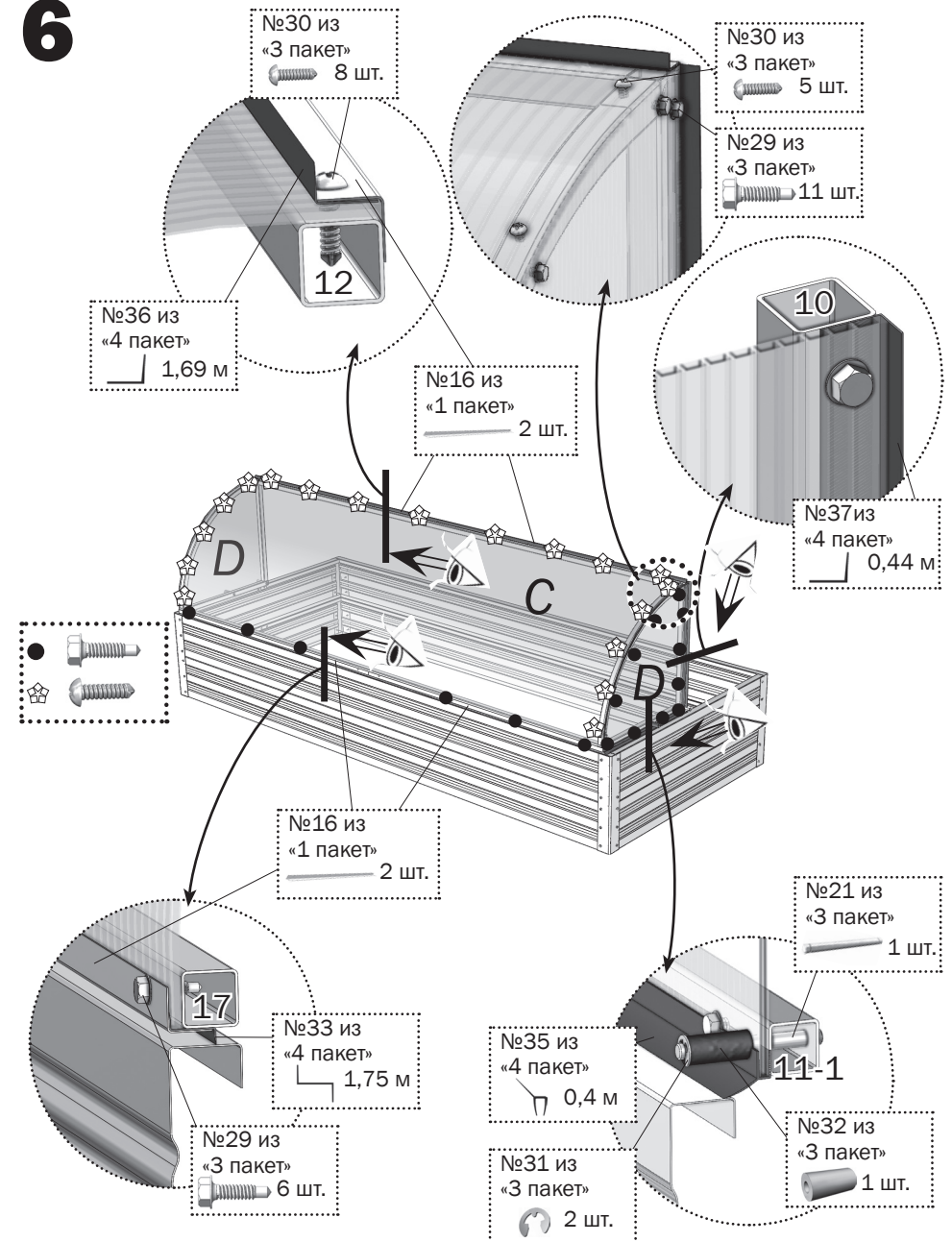
4



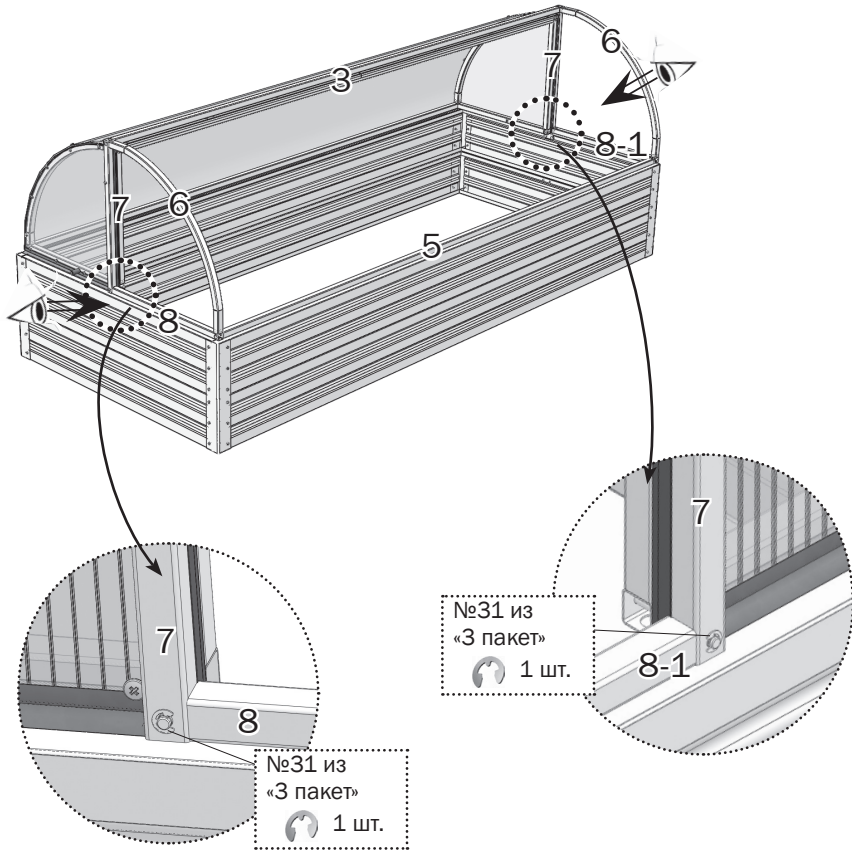
5



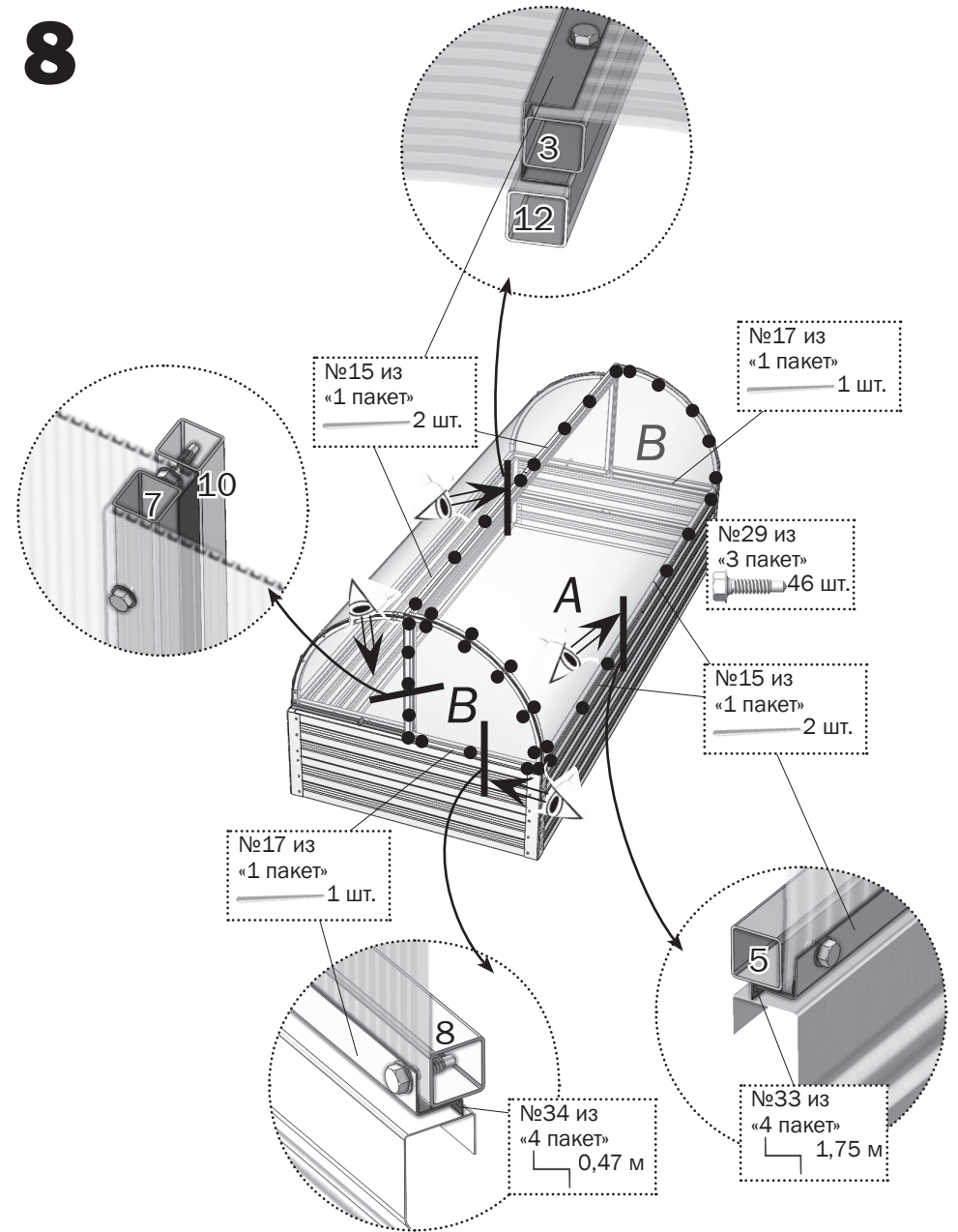
6



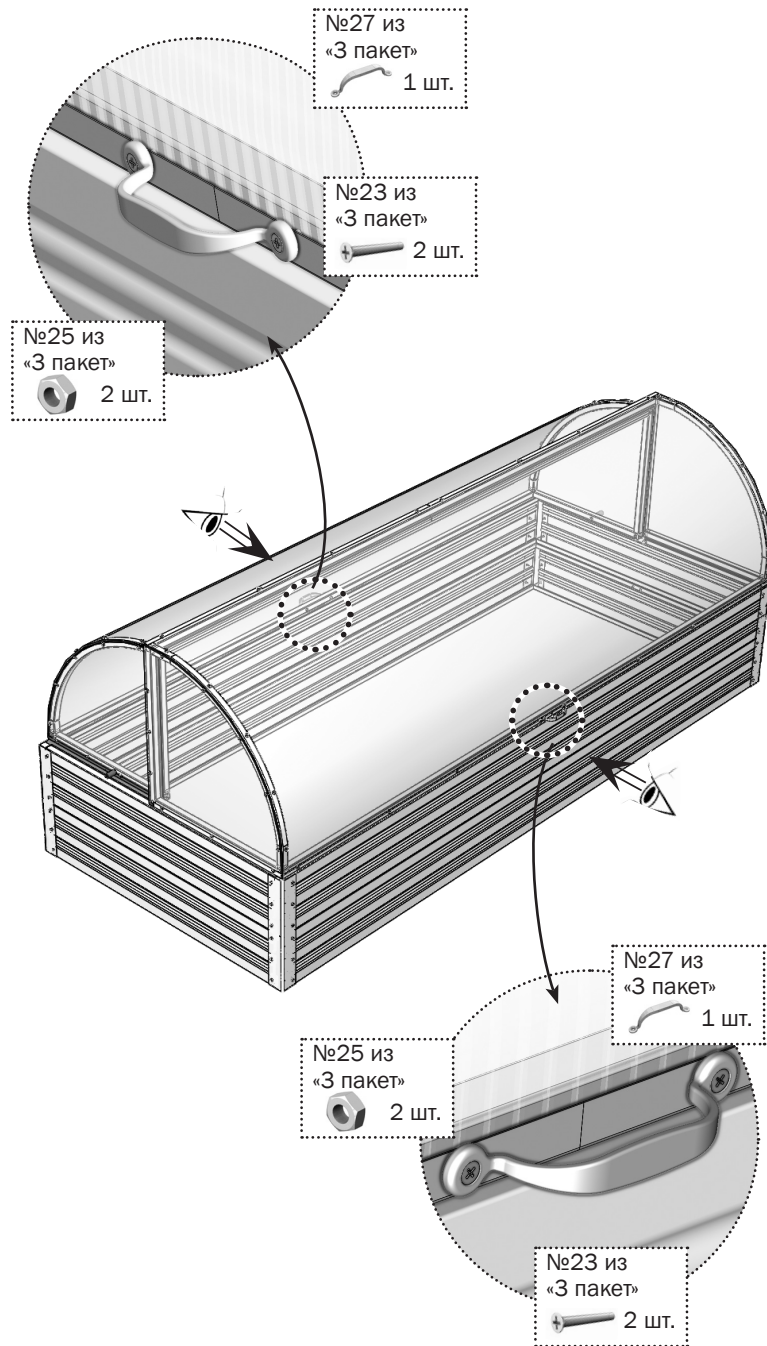
7



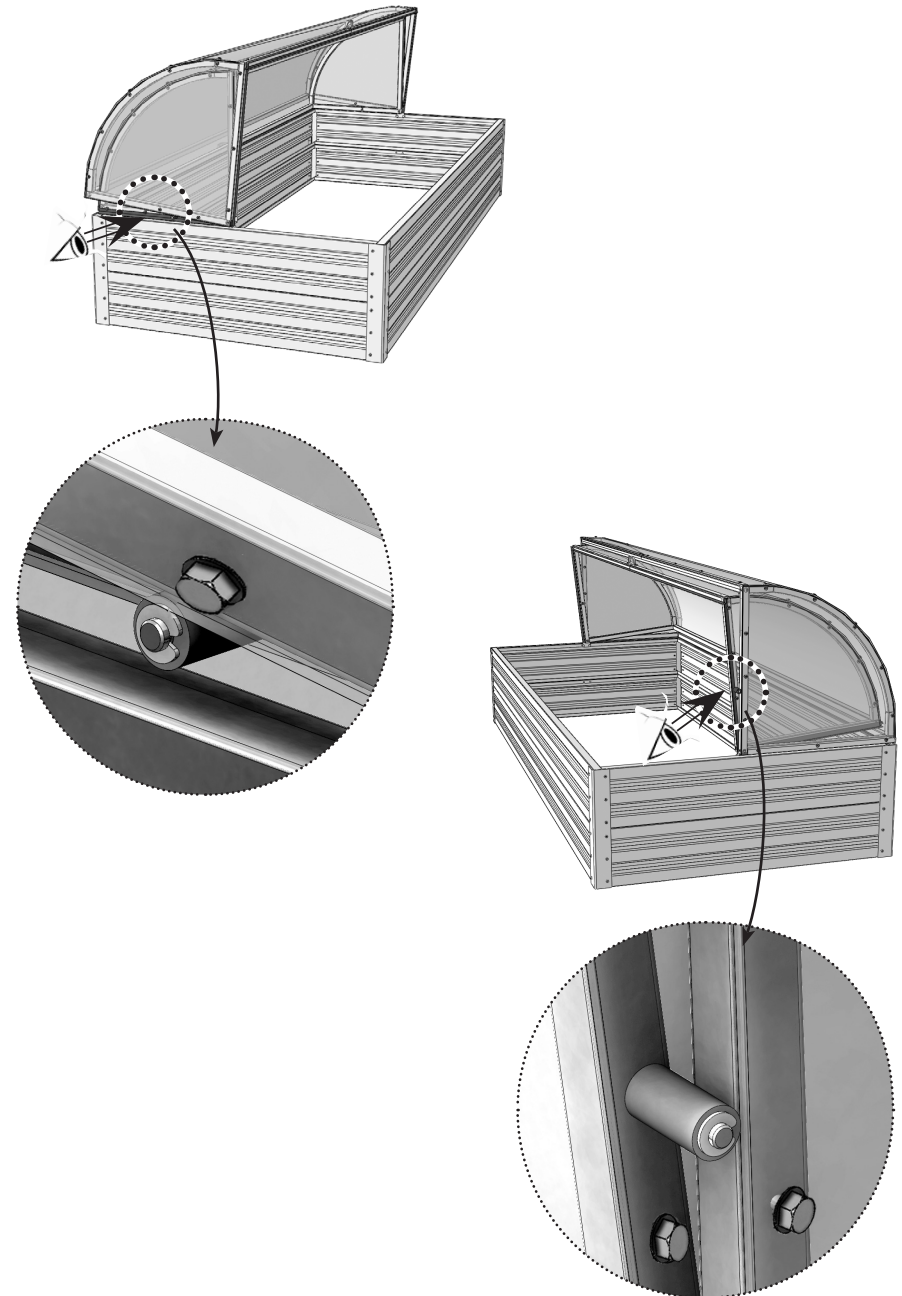
8



9



10





КОМПАНИЯ

ВОЛЯ

ПРОИЗВОДСТВО ТЕПЛИЦ

Предприятие-изготовитель:
ООО «Воля», г. Дубна Московской области.
тел/факс: 8 (495) 598-5-999
www.perchina.ru www.domflora.ru
e-mail: info@perchina.ru

Данное руководство не может быть воспроизведено в любой форме целиком или частично без письменного разрешения компании «Воля»

RU